

蒙城县 2021 年国民经济和社会发展

统
计
公
报

蒙 城 县 统 计 局

二〇二二年三月

蒙城县 2021 年国民经济和社会发展统计公报

蒙城县统计局

2022 年 3 月 21 日

2021 年，面对复杂严峻国际环境和国内疫情散发多发等多重挑战，全县上下在县委、县政府坚强领导下，认真贯彻落实党中央、国务院决策部署，持续做好“六稳”、“六保”工作，经济运行稳中有进，胜利完成全年经济社会发展主要目标任务，“十四五”实现了良好开局。

一、综合

2021 年末，全县户籍人口 148.2 万人，比上年增加 0.4 万人；2021 年公历年度（2021 年 1 月至 2021 年 12 月）全年人口出生率 6.93‰，比上年下降 1.73 个百分点。

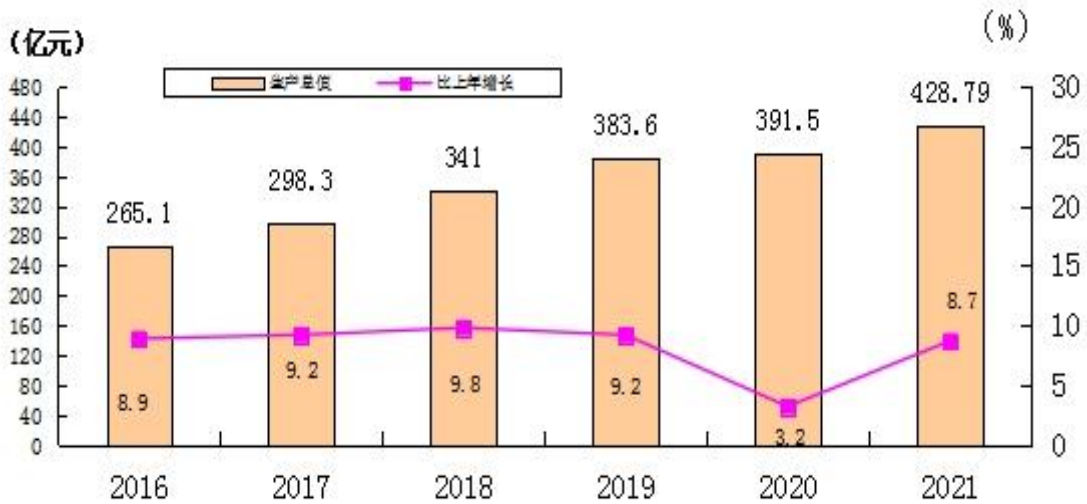
初步核算，2021 年我县地区生产总值（GDP）428.79 亿元，按可比价格计算，同比增长 8.7%。分产业看，第一产业增加值 65.77 亿元，增长 9.2%；第二产业增加值 111.66 亿元，增长 7.7%；第三产业增加值 251.35 亿元，增长 9.0%。次产业结构比重为 15.3：26.1：58.6。

表 1 2021 年全县生产总值及其增长速度

单位：亿元

指 标	绝对数	比上年增长
产总值	428.79	8.7
第一产业	65.77	9.2
第二产业	111.66	7.7
工业	75.37	8.3
建筑业	36.45	6.5
第三产业	251.35	9.0
交通运输、仓储和邮政业	15.6	7.2
批发和零售业	44.6	11.1
住宿和餐饮业	12.33	20.9
金融业	30.64	7.5
房地产业	34.59	4.6
营利性服务业	53.68	11.1
非营利性服务业	556.72	7.3

2016-2021年生产总值及增长



(2015-2018 为第四次经济普查后修订数据)

二、农业

2021 年全县粮食产量 156.5 万吨，增产 3.7 万吨，同比增长 2.4%。其中，夏粮 88.0 万吨，较上年增产 0.6 万吨，同比增长 0.7%；秋粮 68.5 万吨，较上年增产 3.0 万吨，同比增长 4.6%。油料产量 3.2 万吨，增长 0.3%。

2021 年末全县生猪存栏 56.2 万头，同比增加 16.1 万头，比上年增长 40.2%；全年生猪出栏 92.8 万头，同比增加 24.2 万头，增长 35.3%。主要肉类产量 11.3 万吨，同比增长 28.6%。禽蛋产量 1.6 万吨，同比下降 32.2%。

表 2 2021 年全县主要农产品产量

产品名称	绝对数（吨）	比上年增长（%）
粮 食	1565000	2.4
油 料	31981	0.3
花 生	30853	0.8
油菜籽	1094	-8.6
棉 花	90	4.3
药 材	3745	-2.0
蔬 菜	889694	7.6
瓜 果	106887	5.0

2021 年末全县农业机械总动力 2641045 千瓦，比上年增长 1.8%。全年化肥施用量（折纯）7.9 万吨，下降 0.1%；农药使用量 1568.5 吨，下降 2.7%。农村用电量 2.97 亿千瓦时，增长 3.8%。

2016-2021年粮食产量及增长



三、工业和建筑业

2021年，全县119家规模以上工业企业累计实现工业增加值增长4.1%，累计实现总产值增速9.1%；企业主营业务收入同比增长11.5%；利税同比下降44.1%，其中利润同比下降52.3%。战略性新兴产业企业累计实现总产值增速38.7%；高新技术产业累计实现增加值增速7.3%。

表3 2021年全县规模以上工业增加值

指 标	比上年增长(%)
规模以上工业	4.1
其中：国有企业	10.2
股份制企业	3.3
其中：国有控股企业	32.6
其中：新建企业	82.8
其中：大中型工业企业	31.5

2021年，累计生产小麦粉34.8万吨，同比增长9.2%；饲料40.8万吨，同比下降7.2%；鲜、冷藏肉1.5万吨，同比增长90.6%；冻肉10.2万吨，同比下降4.8%；纱0.3万吨，同比增长10.5%；服装121.1万件，同比增长52.5%；商品混凝土187.5万立方米，同比下降7.5%；砖2782万块，同比下降15.1%；改

装汽车 812 辆，同比下降 28.9%。

表 4 2021 年全县主要工业产品产量及其增长速度

产品名称	单位	绝对数	比上年增长%
小麦粉	吨	348262	9.2
饲料	吨	407629	-7.2
冻肉	吨	101767	-4.8
熟肉制品	吨	6311	7.2
精制茶	吨	37	22.5
服装	万件	121	52.5
塑料制品	吨	561	-49.4
商品混凝土	立方米	1874999	-7.5
金属门窗及类似制品	吨	13636	12.6
变压器	千伏安	64229	78.2

2021 年末，全县有总承包、专业承包和劳务分包资质的建筑业法人单位 97 家，完成产值 41.88 亿元，比上年增长 15.4%。建筑企业实现利润 0.77 亿元，比上年下降 27.3%。全年房屋建筑施工面积 236.2 万平方米，比上年增加 64.1 万平方米。

四、固定资产投资

2021年，固定资产投资比上年增长6.5%，增速居全市（三县一区）第二位。其中，技术改造投资增长28.7%，基础设施投资增长2.0%，民间投资增长18.7%。分产业看，第一产业投资增长83.7%，第二产业投资增长29.8%，第三产业投资下降2.2%。工业投资增长29.8%。

2021年，房地产开发投资93.97亿元，比上年增长5.2%。商品房销售面积145.5万平方米，增长2.4%；商品房销售额88.86亿元；年末商品房待售面积14.6万平方米。

五、国内贸易

2021年，全县社会消费品零售总额256.01亿元，比上年增长20.6%（同口径比较）。其中：批发业实现零售额36.13亿元，占消费品总额的14.1%，比上年增长27.2%；零售业实现193.03亿元，占消费品总额的75.4%，比上年增长19.2%；住宿餐饮业实现零售额26.85亿元，占消费品总额的10.5%，比上年增长22.4%。

限额以上单位商品零售额中，粮油、食品类下降1.8%，服装、鞋帽、针纺织品类下降42.5%，日用品类下降47.1%，中西药品类增长6.8%，家用电器和音像器材类增长38.4%，家具类下降2.2%，建筑及装潢材料类增长8.3%，石油及制品类增长10.5%。

2016-2021年社会消费品零售总额及增长

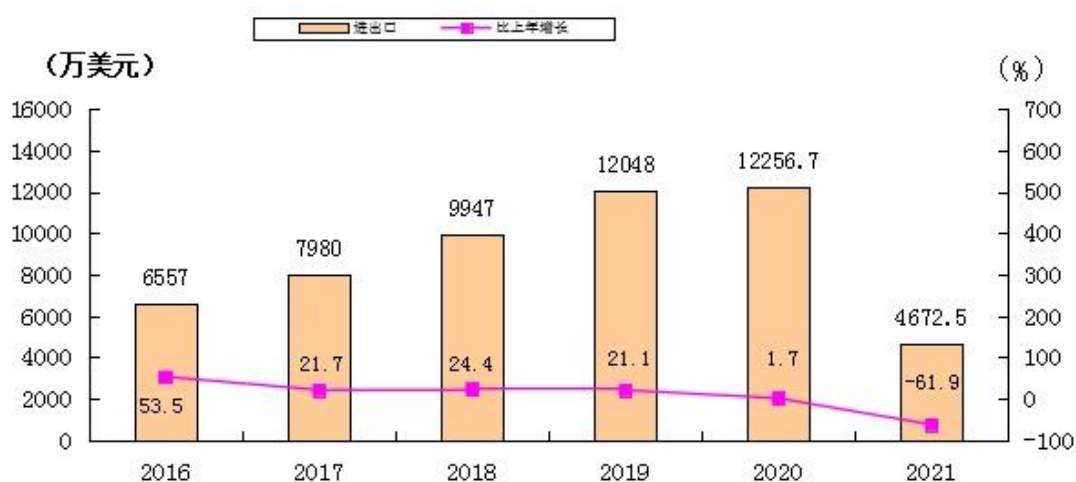


(社会消费品零售总额为最新修订数据)

六、对外经济和旅游

2021年进出口总额4672.5万美元，同比下降61.9%。其中，出口4549.5万美元，同比下降62.3%；进口123万美元，同比下降38.2%。贸易顺差4426.5万美元。

2016-2021年外贸进出口及增长



全县新建省外亿元以上项目 50 个，当年实际到位资金 207.9 亿元，比上年增长 13.9%。

七、交通和邮电

2021 年末，全县公路里程为 4144.27 公里；全年公路旅客运输量 2893 万人，同比增长 3.4%，公路和水运货物运输量 12309 万吨，同比增长 4.6%；公路旅客运输周转量 27.7 亿人公里，同比增长 3.5%，公路和水运货物运输周转量 416.7 亿吨公里，同比增长 4.9%。

2021 年邮政行业业务收入 1.57 亿元，增长 14%。2021 年末本地固定电话用户 3.35 万户、移动电话用户 94.7 万户。年末互联网宽带接入用户 32.1 万户，增加 1.6 万户。

八、财政和金融

2021 年，累计完成一般公共预算收入 26.5 亿元，同比增长 9.0%。分税种看：增值税（50%）6.1 亿元，同比增长 4.2%；企业所得税 1.0 亿元，同比下降 14.0%；城镇土地使用税 1.0 亿元，同比增长 20.9%；契税 4.1 亿元，同比增长 19.8%，土地增值税 1.8 亿元，同比增长 22.5%。

财政支出 67.4 亿元，同比下降 5.6%。其中，民生口径支出 58.4 亿元，同比下降 4.1%。从主要支出科目情况看，教育支出 16.1 亿元，同比增长 2.5%；科学技术支出 7434 万元，同比增长 0.3%；文化旅游体育与传媒支出 0.66 亿元，同比增长 0.8%；

社会保障和就业支出 13.4 亿元，同比下降 6.9%；卫生健康支出 5.0 亿元，同比下降 10.6%；节能环保支出 1.3 亿元，同比下降 25.6%；城乡社区事务支出 3.4 亿元，同比下降 29.8%；农林水事务支出 12.8 亿元，与去年持平；交通运输支出 1.1 亿元，同比增长 38.1%。



2021年末，全县金融机构人民币各项存款余额总计 510.3 亿元，同比增长 11.6%。其中住户存款 402.0 亿元，比年初增加 56.3 亿元；非金融企业存款 67.9 亿元，比年初增加 2.7 亿元；广义政府存款 40.5 亿元，比年初减少 6.1 亿元。

全县金融机构各项贷款余额 540.2 亿元，同比增长 19.4%。其中住户贷款 336.8 亿元，比年初增加 50.1 亿元；其中短期贷款 144.0 亿元，比年初增加 19.3 亿元；中长期贷款 192.8 亿元，比年初增加 30.8 亿元；非金融企业及机关团体贷款 203.4 亿元，比年初增加 37.7 亿元。

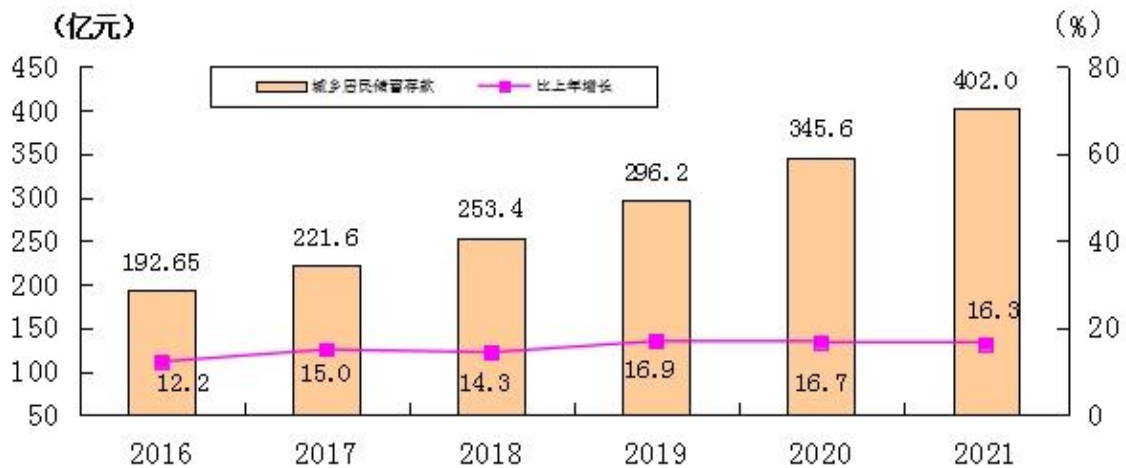
表 5 2021 年末全县金融机构人民币各项存贷款余额

指标	年末数（亿元）	比年初增减数（亿元）
各项存款余额	510.3	52.9
其中：非金融企业	67.9	2.7
住户	402.0	56.3
广义政府	40.5	-6.1
各项贷款余额	540.2	87.8
其中：住户	336.8	50.1
非金融企业及机关团体	203.4	37.7
其中：短期	38.9	1.6
中长期	154.5	36.5

九、人民生活和社会保障

2021 年，常住居民人均可支配收入 24344 元，比上年增长 10.1%。城镇常住居民人均可支配收入 37555 元，增长 9.3%；人均消费支出 20542 元，增长 9.2%。其中，食品烟酒支出增长

2016-2021年住户存款余额及增长



8.5%，衣着支出增长 13.3%，居住支出增长 16.5%，生活用品及服务支出增长 40.6%，交通和通讯支出下降 43.3%，教育文化娱乐支出增长 110.6%，医疗保健支出下降 10.0%。

2021 年，农村常住居民人均可支配收入 17221 元，比上年增长 9.9%。人均消费支出 14900 元，增长 15.7%。其中，食品烟酒支出增长 9.1%，衣着支出增长 64.8%，居住支出增长 26.1%，生活用品及服务支出增长 369.1%，交通和通讯支出增长 115.2%，教育文化娱乐支出下降 31.5%，医疗保健支出下降 44.9%。

2016-2021年农村常住居民人均可支配收入及增长



2021 年城镇新增就业 1.69 万人，城镇失业人员再就业 0.34 万人，年末城镇登记失业率 2.24%，比上年回落 0.2 个百分点。2021 年末全县参加城镇职工养老保险人数为 8.47 万人。城乡居民养老保险参保人数为 88.38 万人。参加失业保险人数为 4.8 万

人，全年为 0.093 万名失业人员发放了不同期限的失业保险金、失业补助金。全年参加工伤保险人数为 5.5 万人。参加基本医疗保险人数为 133.64 万人，其中：参加职工医保人数为 6.06 万人，参加城乡居民医保人数为 127.58 万人；参保率 112%。参加生育保险人数为 4.5 万人。

截至 2021 年末，全县有各类提供住宿的社会服务机构 37 个，床位 8206 张，收养各类人员 2336 人。全年销售社会福利彩票 3679.7932 万元。

十、教育、科学技术和文化

2021 年末，全县共有各类中等职业学校 3 所，在校生 1.83 万人。普通高中 6 所，在校生 2.28 万人，高中毛入学率 94.52%，比上年上升 0.02 个百分点。普通初中 58 所，在校生 6.81 万人，初中阶段适龄人口入学率 100%，小学 235 所，在校生 12.48 万人，小学学龄儿童入学率 100%。全面实施免费义务教育，受益学生 19.30 万人。

表 6 2021 年全县各类教育发展情况

单位：人

指标	招生数	在校学生数	毕业生数
中等职业教育	9914	18318	8449
普通高中	8568	22815	6049
普通初中	21856	68146	20391
小学	18573	124828	22636
幼儿园	15001	46170	25675
特殊教育	321	1471	249

2021 年共签订产学研合作协议 23 项，完成成果登记 86 项，新登记企业技术交易合同 72 份，成交额 11.57 亿元。反馈 2020 年度 R&D1.67 亿元，研发支出强度 0.43%。新认定高新技术企业 28 家。

2021 年，我县专利授权量 855 件，其中发明专利授权量 146 件，比上年分别下降 4.5%、36.8%。

我县共有 10 家资质认定的检验检测机构：蒙城县质量监督技术所、蒙城疾控中心、蒙城漆园工程质量检测有限公司、蒙城环保监测站、蒙城县公安司法鉴定中心、蒙城县乐民水资源检测有限公司、蒙城方正机动车安全检测有限公司、蒙城万捷机动车安全检测有限公司、蒙城县犇鑫机动车安全技术检测有

限公司、蒙城杰森机动车检测有限公司。

2021年，共检定各类计量器具 9569 台次，其中贸易结算用计量器具 8218 台次，医疗卫生用计量器具 532 台次，安全防护用计量器具 819 台次。

2021年末，全县共有文化馆 1 个、公共图书馆 1 个，剧场影剧院 5 个，博物馆 1 个，乡镇综合文化站 17 个，县级以上非物质文化遗产名录 70 项，其中省级 10 项。广播电台 1 座，广播人口覆盖率 100%；有线电视用户 2.7 万户，电视人口覆盖率 100%。

十一、卫生和体育

2021年末，全县有医疗卫生机构 483 个，其中医院 22 个、卫生院 23 个，社区卫生服务中心(站)18 个，妇幼保健院(所、站) 1 个，疾病预防控制中心 1 个。卫生技术人员 6843 人，其中执业(助理)医师 2632 人，注册护士 3280 人。乡村医生 965 人。医疗卫生机构床位 7187 张，其中医院、卫生院床位 6922 张。全年医疗卫生机构共诊疗 465.43 万人次。村卫生室 283 个，乡村医生 959 人，农村有医疗点的村占总村数的 100%。

2021年，全国第十四届运动会中我县运动员获得 1 枚金牌、3 枚铜牌，2021年安徽省青少年锦标赛中，我县运动员在武术散打、套路、跆拳道、摔跤、举重等项目中，获得金牌 9 枚、

银牌 17 枚、铜牌 25 枚的优异成绩。在亳州市第三届运动会上，我县青少年组代表团在武术散打、套路和跆拳道三个项目中，累计获得金牌 35 枚、银牌 31 枚、铜牌 35 枚；社会组代表团取得羽毛球团体第 1 名、五人制足球和三人制篮球、健身秧歌第 2 名的优异成绩。全民健身活动广泛开展，全年共举办百人以上群众体育活动 26 次，现代体育项目活动 25 项，传统民族体育活动 1 项。

十二、资源、环境和应急管理

2021 年，生态环境质量持续改善。一是环境空气质量目标：2021 年 PM_{2.5} 平均浓度为 38.8 微克/立方米，低于目标值 17.4%，较去年全年下降 22.7%。优良天数占比 80%，较 2020 年上升 7.4%。二是地表水环境质量目标：涡河龙亢国家考核断面达到三类水质控制标准，茨河、茨淮新河稳定达到三类水质标准，北淝河稳定达到四类水质标准。全面完成地表水环境年度控制目标。三是土壤环境质量目标：通过土壤污染状况详查，全县未发现受污染耕地和污染地块，达到土壤环境质量年度控制目标。

2021 年，我县共发生生产安全事故 11 起，同比减少 3 起，同比下降 21.4%；死亡 11 人，同比减少 3 人，同比下降 21.4%，未发生较大及以上生产安全事故，事故防控平稳下降。按事故领域分：电力供应领域事故 1 起，死亡 1 人；仓储领域 1 起，死亡 1 人；道路交通事故 9 起，死亡 9 人。

注：

[1]本公报数据为初步统计数。部分数据因四舍五入的原因，存在与分项合计不等的情况。

[2]生产总值及各产业增加值绝对数按现价计算，增长速度按可比价格计算。根据第四次全国经济普查结果，对地区生产总值、三次产业增加值等相关指标的历史数据进行了修订。

[3]规模以上工业是指年主营业务收入 2000 万元及以上的工业企业；主要工业产品产量增速按可比口径计算。

[4]固定资产投资统计范围为计划总投资 500 万元以上项目及房地产。